

## F3 153

AUFTRAGSNUMMER: F3 153

VORFÜHRER

AUF ANFRAGE



### GERÄTEAUSSTATTUNG

#### F3 153 (Vorführgerät)

- 1.500 kg Traglast bei LSP 600 mm
- (auf die Tragfähigkeit der Anbaugeräte ist zu achten)
- 1.200 mm Überhang am LKW
- 3.000 mm Duplex-Freisichtrollenmast, Seitenschub 100 mm/ 100 mm
- Turmneigung plus/minus 6°
- Gabelträger FEM 3A 2B 1.160 mm breit,
- hydrostatischer Antrieb auf 3 Räder mit Differenzialsperre und dynamischer Drehmomentregelung
- statische Lamellenbremse, hydraulisch lösbar
- 3 Zylinder Lombardini Dieselmotor, wassergekühlt  
18,0 kW (24,5 PS) DIN 70020
- Elektroanlage in 12 Volt
- Erfüllt bereits heute die Abgasnorm Stufe IIIb bzw. Tier4
- mechanischer Batterieschalter
- Geschwindigkeit begrenzt auf 6 km/h (daher nicht zulassungspflichtig)
- Luftbereifung mit Industrieprofil 23 Zoll vorne und hinten (RP4)
- Wiederholungsbeleuchtung für den Transport in 24 Volt

### INFORMATIONEN ZUM ANGEBOT

Montage- & Besichtigungsstandort

Vorführungen, Deutschland 

Verkaufsabwicklung und Auslieferung durch Händler:

PALFINGER GmbH

Verfügbarkeit

Auf Anfrage

Produktzustand

Vorführer

Auftragsnummer

F3 153

Kontaktperson

Max Brandt

E-Mail

m.brandt@palfinger.com

Telefonnummer

004986544774135

€ 37.200

- LED Warnblinkleuchte
- Betriebsstundenzähler
- Tankanzeige
- 2 Arbeitsscheinwerfer vorne
- 1 Arbeitsscheinwerfer hinten
- 1 Regenschuttdach ausziehbar
- Rücklichter und Richtungsanzeiger 12V im Staplerbetrieb

SG 252 Schubgabeln 1.200 mm/2.050 mm, 2.500 kg auf 600 mm LSP, 2 Zylinder

FL Flursteuerung am Heck (Funktion: heben und senken/neigen vor und zurück)

RALS KTL-Beschichtung mit zusätzlicher Pulverbeschichtung in Verkehrsrot (ähnlich RAL 3020)

MIRR01 Rückspiegel Convex

SCON01 Sitzschale fest montiert

SAB01 Sitzabdeckung

Kabel Spiralkabel, 3 m Länge

Betriebsstunden ca. 30 - 70

**Preis versteht sich EXW Standort DE zzgl. gesetzlicher MwSt.**

Irrtümer und Zwischenverkauf vorbehalten

#### **Optionale Wunschausstattung bei Neugeräten**

SG254 Schubgabeln 1.350 mm/2.350 mm, 2.500 kg auf 600 mm LSP, 2 Zylinder

Y1 Palettenstopp an der Schubgabel

ÖLK06 Ölkühler

KLAPP Mechanisch klappbare Radarme und Lasche für Kettenhalterung

RAL Sonderfarbe gem. Farbtabelle

SCON02 Fahrersitz gefedert und hockklappbar

BEL03L LED Arbeitsscheinwerfer

COMP01 Komfortpaket mit Wärmeleitblech zur

Fußraumwärmung, Steckdose 12 Volt,

50 Watt zum Anschluss einer Sutzheizung, Sportlenkrad

und ergonomische Bedienhebel

KET01 Lasche für Kettenhalterung

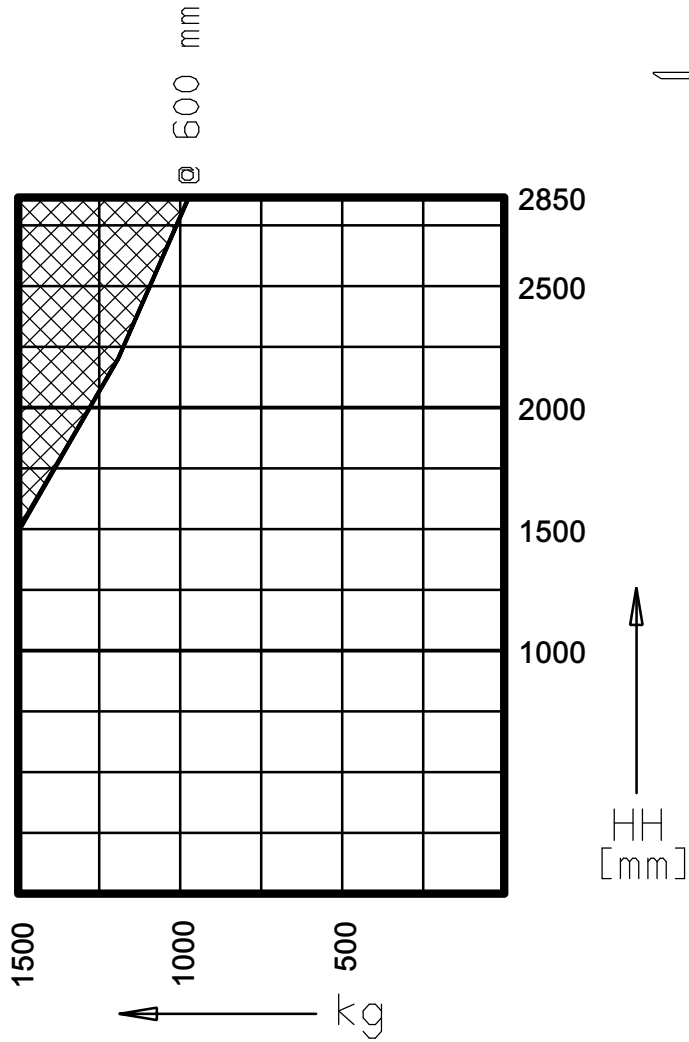
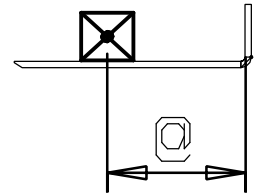

Zwischenverkauf und Änderungen vorbehalten!

Druckdatum: 05.04.2026, 12:46:36


---

BEL03L LED Arbeitsscheinwerfer  
TAF01 seitliche Tankklappe abschließbar  
EKAT Ersatzteilkatalog  
FFT geschäumte Reifen  
RESRAD Ersatzrad lose beigelegt

Konstruktionsänderungen vorbehalten, fertigungstechn. Toleranzen müssen berücksichtigt werden.



Max. Traglast 1500 kg



Nicht zulässiger Bereich !



**F3 REIHE**

**KRAFTVOLL, WENDIG  
UND SCHNELLER AM ZIEL.  
EIN ÜBERZEUGENDES  
LEISTUNGSPAKET FÜR  
MEHR ERTRAG UND  
SICHERHEIT.**

**LIFETIME EXCELLENCE**



# LIFETIME EXCELLENCE

PALFINGER Mitnahmestapler überzeugen durch höchste Zuverlässigkeit. Hochwertige Produkte und exzellenter Service – umgesetzt von einem verantwortungsvollen Team. Kompetente Lösungen für Ihre täglichen Anforderungen – ein Staplerleben lang.

- **Lösungsorientierter**
- **Wertbeständiger**
- **Wirtschaftlicher**
- **Zuverlässiger**
- **Service-Freundlicher**
- **Umweltfreundlicher**
- **Bediener-Freundlicher**
- **Einsatzbereiter**



# HOHE LEISTUNG VEREINT MIT GERINGEM EIGENGEWICHT

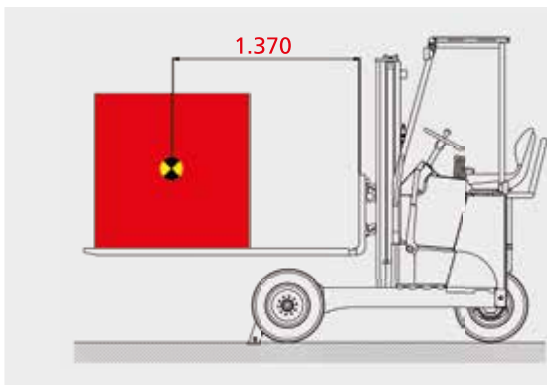
- Einfache und zeitsparende Wartung
- Höchste Wendigkeit
- Sicherheit und Komfort
- Lange Werterhaltung
- Bestmöglicher Überblick
- Einfache Elektrik, zuverlässige und solide Technik
- Geringstes Eigengewicht
- Problemloses Be- und Entladen von einer Seite





# ARGUMENTE DIE ÜBERZEUGEN

## 10 Highlights



### Geringstes Eigengewicht

- Ideale Verbindung von Leistung und Eigengewicht gewährleisten mehr Ertrag, höhere Sicherheit und weniger Kosten



### Höchste Wendigkeit und lange Lebensdauer

- 180 Grad Lenkeinschlag garantiert zügiges und effektives Arbeiten auch unter extrem beengten Platzverhältnissen
- Einfache Konstruktion für wenig Verschleiß und geringe Wartungskosten



### Sicherheit und Komfort

- Große Beinfreiheit und mittig angeordneter Sitz
- Ermüdungsfreies und schnelles Arbeiten durch ergonomisch angeordnete Steuerelemente



### Bestmöglicher Überblick

- Freisichtmast erleichtert die Arbeit bei jedem Einsatz
- Perfekte Sicht auch auf die rechte Fahrzeugseite



#### Einfache Elektrik sowie zuverlässige und solide Technik

- Geschützte Komponenten durch kompakte Bauweise und geschlossene Rahmenkonstruktion
- Doppelt verchromte Kolbenstangen
- Geomet® beschichtete Mastketten
- Direkt geflanschte Pumpen



#### Rasche Hilfe immer und überall

- Optimales Ersatzteilservice
- 1500 PALFINGER Service-Stützpunkte weltweit
- Qualifizierte Kundendienstmitarbeiter



#### Lange Werterhaltung durch besten Korrosionsschutz

- Umfangreiche Oberflächenvorbehandlung
- Vollständige kathodische Tauchgrundierung (Kernprozess)
- Abschließender Pulverbeschichtungsprozess



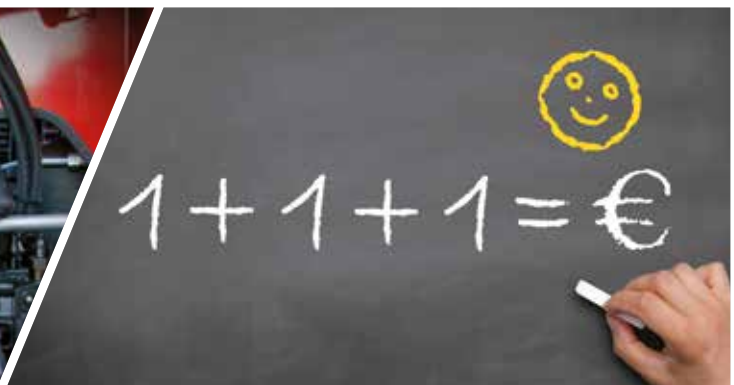
#### Problemloses Be- und Entladen von einer Seite

- Ermöglicht effizientes Arbeiten und spart Geld



#### Einfache und zeitsparende Wartung

- Übersichtliche und leicht zugänglich angeordnete Kontroll- und Wartungspunkte



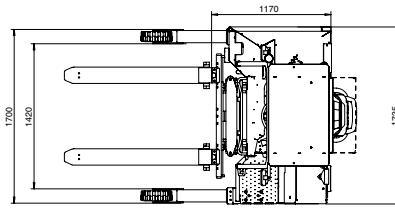
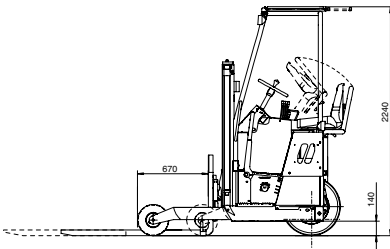
#### Solide Dienstleistung = mehr Ertrag

- Höhere Auslastung durch mehr Flexibilität
- Stärkere Kundenbindung mit zusätzlichem Service
- Schnell, unabhängig und punktgenau liefern



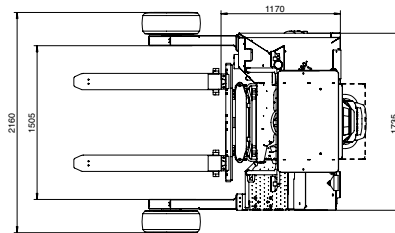
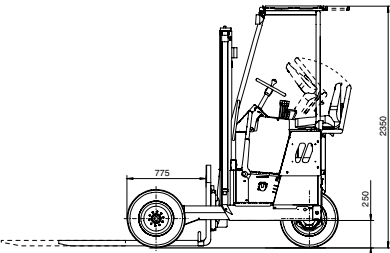
# ANFORDERUNGEN UNSERER KUNDEN UMGESETZT IN HOCHWERTIGE TECHNIK

## F3 151



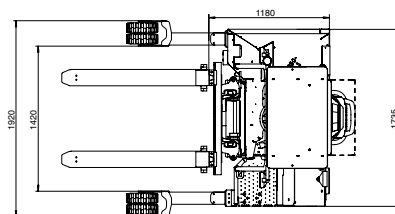
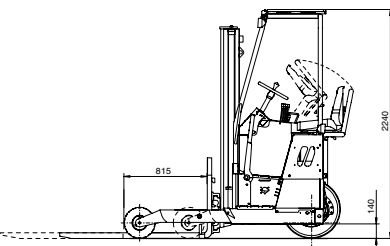
Traglast	1500 kg/600 mm
Motor	3 Zyl. Dieselmotor
Hubhöhe	2200 bis 3100 mm
Eigengewicht	ab 1340 kg (o. Gabeln)

## F3 153



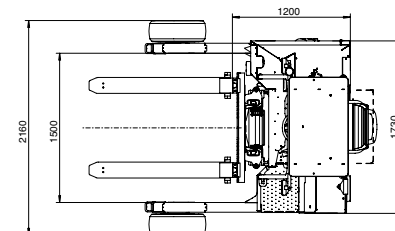
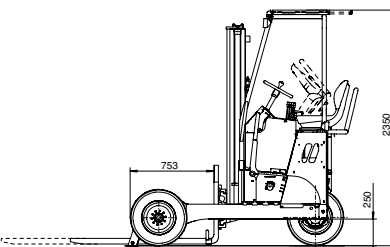
Traglast	1500 kg/600 mm
Motor	3 Zyl. Dieselmotor
Hubhöhe	3100 mm
Eigengewicht	ab 1570kg (o. Gabeln)

## F3 201



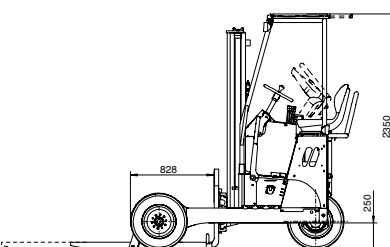
Traglast	2000 kg/1300 mm
Motor	3 Zyl. Dieselmotor
Hubhöhe	3000 bis 3600 mm
Eigengewicht	ab 1690 kg (o. Gabeln)

## F3 203 PX



Traglast	2000 kg/1370 mm
Motor	3 und 4 Zyl. Dieselmotor
Hubhöhe	3100 bis 3700 mm
Eigengewicht	ab 1820 kg (o. Gabeln)

## F3 253 PX



Traglast	2500 kg/1450 mm
Motor	3 und 4 Zyl. Dieselmotor
Hubhöhe	3100 bis 3700 mm
Eigengewicht	ab 1865 kg (o. Gabeln)

### Charakteristik

- Feinfühlinger Fahrtrieb für sensible Lasten
- Geringstes Eigengewicht

### Anwendungsbeispiele

- Getränke und Lebensmittel
- Teppichrollentransporte



### Charakteristik

- Der leichteste Allradstapler am Markt

### Anwendungsbeispiele

- Blumenerden und Gartenbedarf
- Supermarkteinrichtungen
- Leichte Baustoffe (z.B. Dämmstoffe)



### Charakteristik

- Kraftvoll und wendig

### Anwendungsbeispiele

- Recycling
- Werkstättenentsorgung
- Gase



### Charakteristik

- Flexibel und vielseitig
- Entladen von einer Seite

### Anwendungsbeispiele

- Mittelschwere Baustoffe (z.B. Ziegel, Dachbaustoffe)
- Recycling (E-Schrott, gefährliche Stoffe)
- Techn. und medizinische Gase



### Charakteristik

- Das beste Eigengewicht zum Nutzlastverhältnis
- 2,5t Hubkraft vor den Rädern – mit Garantie!

### Anwendungsbeispiele

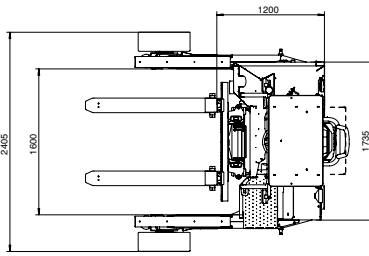
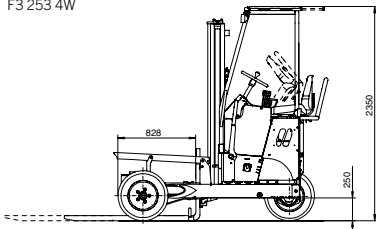
- Schwere Baustoffe (z.B. Betonbaustoffe, Glas, Minisilos)
- Energieversorger



# STARK, FLEXIBEL UND ZUVERLÄSSIG IN ALLEN TECHNISCHEN DETAILS

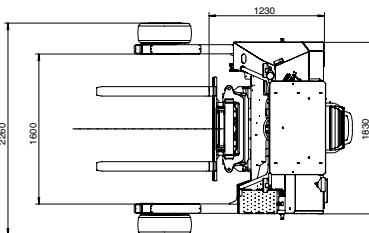
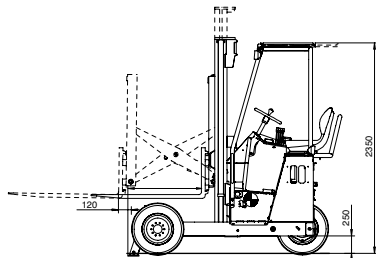
## F3 203 PX 4W / F3 253 PX 4W

Basisabmessungen  
F3 253 4W



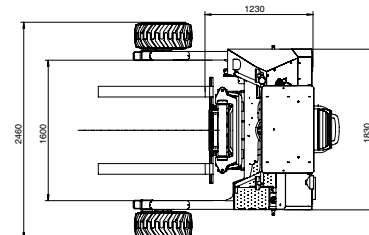
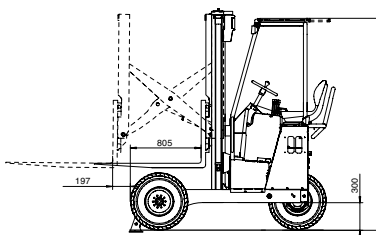
Traglast	2000/2500 kg/1450 mm
Motor	4 Zyl. Dieselmotor
Hubhöhe	3100 bis 3700 mm
Eigengewicht	ab 2018 kg (o. Gabeln)

## F3 203 GT-S



Traglast	2000 kg/1400 mm
Motor	3 und 4 Zyl. Dieselmotor
Hubhöhe	3100 bis 3700 mm
Eigengewicht	ab 1850 kg (o. Gabeln)

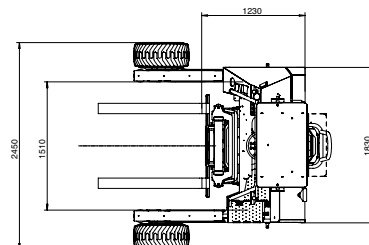
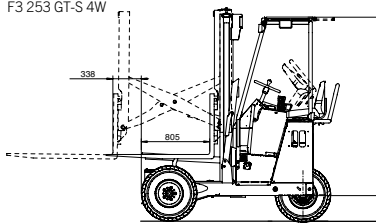
## F3 253 GT-S



Traglast	2500 kg/1400 mm
Motor	4 Zyl. Dieselmotor
Hubhöhe	3100 bis 3700 mm
Eigengewicht	ab 2215 kg (o. Gabeln)

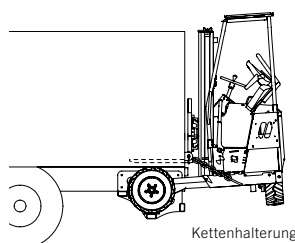

## F3 203 GT-S 4W / F3 253 GT-S 4W

Basisabmessungen  
F3 253 GT-S 4W



Traglast	2000/2500 kg/1400 mm
Motor	4 Zyl. Dieselmotor
Hubhöhe	3100 bis 3700 mm
Eigengewicht	ab 2080 kg (o. Gabeln)

## ANBAUMÖGLICHKEITEN



### Charakteristik

- Beste Sicht nach allen Seiten
- Lange und sperrige Lasten sicher transportieren

### Anwendungsbeispiele

- Schnittholz
- Profile und Rohre
- Langgut



### Charakteristik

- Der leichteste Mitnahmestapler mit Scherenvorschub
- Einwegpaletten oder Spezialgestelle erfordern oftmals eine schlanke Gabel und den F3 203 GT-S

### Anwendungsbeispiele

- Tore und Türen
- Motorradtransporte
- Heizpellets



### Charakteristik

- Der Mitnahmestapler fürs Grobe
- Große Reichweite des Scherenvorschubs erleichtert das Ab-laden von einer Seite

### Anwendungsbeispiele

- Schwere Baustoffe (z.B. Betonfertigteile)
- Landwirtschaftliche Güter



### Charakteristik

- Schnelles Scherenvorschubsystem
- Rasches Aktivieren und Deaktivieren des 4-Wege-Modus – spart täglich Zeit und Geld

### Anwendungsbeispiele

- Solartechnik
- Schnittholz
- Profile, Rohre



### Alle Crayler F3 Modelle passen auf

- Ausziehalterungen
- Kettenhalterungen





KP-CRF3REIHEM5+DE

Die abgebildeten Mitnahmestapler sind teilweise mit Wunschausrüstung ausgestattet und entsprechen nicht immer der Standardausführung. Beim Anbau sind länderspezifische Vorschriften zu beachten. Maßangaben unverbindlich. Technische Änderungen, Irrtümer und Übersetzungsfehler vorbehalten.

Konstruktionsänderungen vorbehalten, fertigungstechn. Toleranzen müssen berücksichtigt werden.

Traglast bei 600 mm (53.94") Lastschwerpunkt		1500 kg (3,310 lb)
Hubhöhe HUBH		3100 mm (122.05")
Eigengewicht (Fahrbereit ohne Gabeln)		1570 kg (3,460 lb)
Dieselmotor ( 3 Zylinder)		18,0 kW (24,5 PS) (24.1 hp)
Nenndrehzahl		3000 1/min (3,000 rpm)
Beleuchtungsanlage für Transport (LKW)		24 V
Elektroanlage (TMF)		12 V
Angetriebene Räder		3
Lenkung		Hydrostatisch
Fahrgeschwindigkeit	Voreingestellt auf	6 km/h (3.7 mph)
Theoretische Steigfähigkeit	mit / ohne Ladung	30 % / 30 %
Theoretische Steigfähigkeit für Parkbremse	mit / ohne Ladung	15 % / 15 %
Wenderadius	Cargobay 1500	1865 mm (73.42")
Arbeitshydraulik		21,0 MPa (210 bar) (3,045 psi)
Überhang am LKW		siehe Seite 010.02100
Reifendimension	vorne / hinten	23x8.5-12
Reifenbreite	vorne / hinten	214 mm (8.43")
Reifenaussendurchmesser	vorne / hinten	575 mm (22.64")
(Diesel)Tankvolumen		25 l (6.6 US gal)



**PALFINGER LIFETIME SERVICES**

**SERVICE UND  
SICHERHEIT –  
DIE KOSTEN VOLL  
IM GRIFF**



# **MASSGESCHNEIDERTE SERVICE- UND VERSICHERUNGSPAKETE**

Mit PALFINGER LIFETIME SERVICES bieten wir Ihnen maßgeschneiderte Service- und Versicherungspakete bei voller Kostentransparenz. Sie erhalten eine planbare Kalkulationsgrundlage und befreien sich

von unerwarteten Werkstattkosten. Wir vereinfachen Ihre Abwicklungsprozesse und Sie können sich auf Ihr Kerngeschäft konzentrieren.



## ➤ Serviceumfang exakt definiert

Unsere Servicepakete von PALFINGER LIFETIME SERVICES sind genau auf Ihre Bedürfnisse abgestimmt. Je nach Paket sind die gesetzlich vorgeschriebenen Prüfungen, der Service, alle Reparaturen, die Verschleißteile sowie das Warten und Reinigen des Geräts enthalten.

## ➤ Verlässlich und individuell

Partnerschaftlich treffen wir mit Ihnen gemeinsam Servicevereinbarungen mit flexiblen Laufzeiten – genau abgestimmt auf den Einsatz und die Nutzungsdauer Ihres Geräts.

## ➤ Volle Kostenkontrolle

Unsere Servicepakete bieten Ihnen ein Maximum an Transparenz. Sie kennen den exakten Serviceumfang und wissen genau, welche Kosten Sie einplanen müssen.



## PALFINGER LIFETIME SERVICES

### ➤ **Wir kümmern uns um alles**

Im Servicefall sorgen wir für eine reibungslose und schnelle Abwicklung. Gemeinsam mit unseren kompetenten Servicepartnern koordinieren unsere Experten den Geräteservice bis zur Abrechnung.

### ➤ **Service und UVV vor Ort**

Auf Wunsch können Service, kleinere Reparaturen und die gesetzlichen Überprüfungen direkt vor Ort bei Ihnen durchgeführt werden (falls verfügbar).

### ➤ **Maximale Einsatzbereitschaft**

Im Rahmen der regelmäßigen Serviceintervalle erkennen unsere Experten drohende Schäden schon im Vorfeld. Dadurch werden kostenintensive Reparaturen vermieden und Ausfallzeiten minimiert.



## ➤ Service sichert den Gerätewert

Mit unseren Servicepaketen ist der regelmäßige Service gesichert. Im Reparaturfall werden ausschließlich PALFINGER Originalersatzteile verwendet und von PALFINGER Experten montiert. Dies sichert Ihnen den Gewährleistungsanspruch und den Werterhalt Ihres Geräts.

## ➤ Rundum abgesichert

Unsere Versicherungspakete CARE und CARE+ bieten Ihnen im Schadenfall kompromisslose Sicherheit und Schutz vor unerwarteten Kosten für Fahrzeug, Aufbau und Gerät. Das ist Rundumsicherheit von PALFINGER zu konkurrenzlos günstigen Konditionen.

## ➤ Für folgende PALFINGER Produkte bieten wir Service - und Reparaturverträge an:



Ladekrane



EPSILON  
Forst- und  
Recyclingkrane



Abrollkipper



Absetzkipper



Mitnahместapler



Hubarbeitsbühnen



# DAS PASSENDE SERVICEPAKET FÜR IHR PALFINGER GERÄT

Mit den Servicepaketen BASIC, COMPLETE und COMFORT\* von PALFINGER LIFETIME SERVICES decken wir für Sie stufenweise alle Servicewünsche ab. Sie wählen das für Ihr Unternehmen und Ihren Einsatzzweck passende Servicepaket und erhalten beste technische Sicherheit und wirtschaftliche Planbarkeit.

Wir berücksichtigen flexible Vertragslaufzeiten sowie die Einsatzdauer Ihres PALFINGER Geräts. Sie haben die freie Wahl, bei welchem unserer mehr als 180 PALFINGER Servicepartner oder 8 Hubarbeitsbühnen-Niederlassungen Sie den Service für Ihr PALFINGER Gerät durchführen lassen.



## ÜBERSICHT DER SERVICEPAKETE

	<b>BASIC</b>	<b>COMPLETE</b>	<b>COMFORT</b> *
Gesetzliche Prüfungen (z. B. UVV)	✓	✓	✓
Service	✓	✓	✓
Reparaturen		✓	✓
Verschleißteile		✓	✓
Reifenverschleiß Mitnahmestapler			✓
Wartung			✓
Reinigung			✓

### BASIC

BASIC beinhaltet die gesetzlichen Prüfungen (z. B. jährliche UVV) sowie die Servicekosten. Service und UVV können auch vor Ort beim Kunden durchgeführt werden. Wir informieren Sie über bevorstehende Prüfungstermine. Ideal für Unternehmen, die ihre Geräte nicht dauerhaft im schweren Einsatz haben und dennoch auf maximale Gerätesicherheit bauen.

### COMPLETE

COMPLETE umfasst zusätzlich sämtliche Störungsbeseitigungen, Reparaturen, Verschleißteile (ausgenommen Reifen) sowie Reparaturen vor Ort, wenn das Gerät nicht transportfähig ist. Perfekt für den dauerhaften und täglichen Einsatz Ihres Geräts. Alle Reparatur- und Servicekosten sind abgedeckt und im Voraus kalkulierbar.

### COMFORT \*


COMFORT rundet das Angebot der PALFINGER Servicepakete nach oben hin ab. Zusätzlich zu allen Leistungen von COMPLETE wird Ihr PALFINGER Produkt einmal im Monat von uns geschmiert und gereinigt. Das ist optimal für Unternehmen, die nichts dem Zufall überlassen und ihre Kosten vollständig unter Kontrolle haben möchten.

\* Für PALFINGER Hubarbeitsbühnen sind nur die Servicepakete BASIC und COMPLETE verfügbar.

# SICHERHEIT UND SCHUTZ FÜR IHRE INVESTITION

Eine Vollkaskoversicherung deckt selbst verursachte Schäden am Fahrzeug ab. Ihr PALFINGER Gerät ist im Arbeitsbetrieb mit der Vollkaskoversicherung in aller Regel nicht geschützt.

Mit PALFINGER LIFETIME SERVICES schließen wir diese Sicherheitslücke durch die Versicherungspakete CARE und CARE+ zu konkurrenzlos günstigen Konditionen. Im Schadenfall sorgen unsere PALFINGER Experten für eine unbürokratische Abwicklung.



## VERSICHERUNGSPAKETE IM DETAIL

	CARE	CARE+
Versicherung Gerät	✓	✓
Versicherung Zubehör	✓	✓
Versicherung Fahrzeug		✓
Versicherung Aufbau		✓

### CARE

CARE umfasst den umfangreichen Versicherungsschutz Ihres PALFINGER Geräts. Die variable Laufzeit von mindestens einem Jahr beginnt mit der Garantie Ihres PALFINGER Geräts.

CARE ist die sinnvolle Ergänzung zu einer bestehenden Kaskoversicherung, die Schäden an Ihrem Fahrzeug abdeckt, aber Schäden am PALFINGER Gerät unberücksichtigt lässt.

### CARE+

CARE+ erweitert den Versicherungsschutz auf die gesamte technische Einheit bestehend aus Fahrzeug, Aufbau und PALFINGER Gerät und ersetzt somit komplett die Kfz-Vollkaskoversicherung. Auch Diebstahl oder Verlust von Geräteteilen, wie z. B. eine verlorene Fernbedienung, sind abgedeckt. Die variable Laufzeit von mindestens einem Jahr beginnt mit der Garantie Ihres PALFINGER Geräts.

# VORSPRUNG DURCH SERVICE

Sie erwarten von PALFINGER Produkte auf höchstem technischen Niveau. Die Basis dafür ist ein herausragender Service. Wir bieten Ihnen in ganz Deutschland ein flächendeckendes Servicenetzwerk mit hoch qualifizierten Servicemitarbeitern.

## KÖNIG SEIN

Die PALFINGER Service Standorte sind kompetent, zuverlässig und flexibel. Sie als Kunde stehen im Mittelpunkt und sollen sich wie ein König fühlen.

Das erwartet Sie:

- Umfassender Service
- Einladender Wartebereich
- Leih-PKW\*

## RASCHE HILFE

Alle anfallenden Wartungsarbeiten werden bei PALFINGER zuverlässig und kostentransparent erledigt.

Das erwartet Sie:

- Rasche Abwicklung
- Mobiler Service\*
- Längere Öffnungszeiten

## EXPERTENWISSEN

Als PALFINGER Kunde sind Sie in kompetenten Händen. Top geschulte Experten stehen für höchste Qualität und Fachkenntnisse bis ins Detail, die nachhaltig eingesetzt werden.

Das erwartet Sie:

- Rasche Fehlerdiagnose
- Fachgerechte Reparaturen
- Umweltschonender Ressourcenumgang

## KOMPETENZ ZÄHLT

Der qualifizierte und kompetente PALFINGER Servicepartner erkennt jede Störung. Zuverlässige, flexible Servicetechniker helfen schnell und gründlich.

Das erwartet Sie:


- Transparente Reparaturabwicklung
- Qualifizierter Partner
- Professionelle Serviceberatung



# SERVICE UND SICHERHEIT AUS EINER HAND

## Beratung zu den Servicepaketen

Mit PALFINGER LIFETIME SERVICES stehen wir an Ihrer Seite. Unsere Experten beraten Sie optimal zu den Themen Service und Sicherheit. Gemeinsam mit Ihnen bewerten wir Ihren Einsatzfall, empfehlen Ihnen das passende Servicepaket und informieren Sie über unseren attraktiven Versicherungsschutz.



## Ihr Ansprechpartner

Christian Langwieder  
Teamleiter Services

T 08654 477-4301  
[dienstleistungen@palfinger.com](mailto:dienstleistungen@palfinger.com)

---



# 180 PARTNER FÜR BESTEN SERVICE

Durch unser dichtes Vertriebs- und Servicenetz mit über 180 bestens geschulten Partnern helfen wir schnell und zuverlässig. Im Schadenfall kommt unser mobiler Service direkt zu Ihnen.

Mit der PALFINGER Mobile App sofort von unterwegs zum nächsten Servicepartner finden!



Vertriebs- und Servicesuche sowie APP Download unter [PALFINGER.DE](http://PALFINGER.DE)



**PALFINGER GmbH**  
 Feldkirchener Feld 1  
 83404 Ainring  
 T 08654 477-0  
 F 08654 477-4000  
 info@palfinger.de

**PALFINGER.DE**