

IVECO

T15

EUROCARGO ML180E32/P 4X2

AUFTRAGSNUMMER: MUSTER ANGEBOT

NEUWAGEN

AUF ANFRAGE

NEU




GERÄTEAUSSTATTUNG

- Hydraulisch teleskopierbarer Hakenarm
- Pro Aktive Drive Steuerung, Betriebsstundenzähler, Fehlercodeanzeige, akustisches Signal bei Funktionsstörungen, Endlagendämpfung
- Eilgangschaltung für hohe Arbeitsgeschwindigkeit
- Mechanische Hakensicherung mit KOMPAKT Aufnahmehaken
- Hydraulische Innenverriegelung, inkl. Steuerelement
- Kabel 7-polig ca. 10 m (Steuerblock-FH)
- Not-Aus Taster am Bedienteil mit Steuerventil
- Hydraulischer Scherenunterfahrschutz

**Muster Angebot, vergleichbare Fahrzeuge
ständig vorhanden, auf Anfrage**

INFORMATIONEN ZUM ANGEBOT

Montage- & Besichtigungsstandort

IVECO Deutschland GmbH, Ulm, 89079 -
Deutschland 

Verkaufsabwicklung und Auslieferung durch Händler:
IVECO Deutschland GmbH, Ulm

Verfügbarkeit

Auf Anfrage

Produktzustand

Neuwagen

Auftragsnummer

Muster Angebot

E-Mail

christian.weissenborn@ivecogroup.com

Telefonnummer

004916090458286

PRODUKT

Hersteller	Palfinger	Hubkraft	ca. 15 to
Model	T15.60	Behälterlänge	6.000 mm
		Behältergröße	nach DIN 30722 Teil 1

FAHRZEUG

LKW Hersteller	Iveco	Schadstoffklasse	Euro 6
Fahrzeugtyp	Eurocargo ML180E32/P 4x2	Achsen	4x2
Fahrerhaus	MLC-NM	Zulässiges Gesamtgewicht	18.000 kg
Radstand	4.815 mm	Eigengewicht	7.863 kg
Leistung	235 kW / 320 PS	Ausstattung	siehe beiliegende LKW- Ausstattung
		Montageart	Abrollkipper

TELESCOPIC ABROLLKIPPER

**OPTIMIERTES KONZEPT
FÜR MAXIMALE NUTZLAST.
DER EFFIZIENTESTE IM
EINSATZ – DIE KLUGE
WAHL VON 5 BIS 30 T.**

LIFETIME EXCELLENCE



VIELE LÖSUNGEN UM IHRE ANFORDERUNGEN ZU ERFÜLLEN

15 Highlights



Hohe Nutzlast

- Verwendung von hochfestem Stahl reduziert das Gewicht des Abrollkippers und ermöglicht mehr Nutzlast.
- Das optimierte Gewicht erhöht die Langlebigkeit des LKWs und reduziert Treibstoffverbrauch.



Geringe Transporthöhe

- Durch den geringen Schwerpunkt ist das Fahrverhalten des LKW stabiler
- Die Niedrigbauweise erlaubt das Laden von höheren Behälter für größeres Transportvolumen



Kundenorientiertes Design

- Wartungsfreundlichkeit durch einfache Zugänglichkeit der Bauteile (Gewinde in Bolzen, schmierfreie Gleitpakete...)
- Sicherheit ist der Fokus unserer Entwicklungen (Lebenszeit Dauertest, FEM Kalkulationen, Risiko Analyse ...)



Langlebigkeit

- Gussteile bieten Langlebigkeit und Robustheit (Haken, Verriegelungsklaunen, Anlenkpunkte ...) - erhältlich ab T13.
- Diese erhöhen die Lebensdauer des Produktes und den Wiederverkaufswert



POP – PALFINGER Origin Protection

- Hohe Wertbeständigkeit: Alle Hauptkomponenten werden vor Montage sandgestrahlt, entfettet und lückenlos elektrostatisch decklackiert. Alle anderen Teile sind mit Korrosionsschutz behandelt.
- Entspricht der Norm ISO 12944-Klasse 3 (15 Jahre)



Erhöhte Kippkapazität

- Telescopic Abrollkipper zeichnen sich durch Bi-point aus. Dadurch werden horizontale Kräfte reduziert und die Kippkapazität erhöht.



Hakensicherung

- Die mechanische Hakensicherung verhindert das Herausrutschen des Containers während Be- und Entladung. Diese Sicherung funktioniert automatisch durch die Schwerkraft.
- Die pneumatische Hakensicherung kann manuell vom Fahrer bedient werden.



Hydraulischer Unterfahrerschutz

- Der hydraulische UFS kann über die Steuereinheit des Abrollkippers bedient werden. (UFS wahlweise mechanisch verfügbar).
- Serienmäßig KTL beschichtet und schwarz decklackiert



Abstützungen

- Schraubbare Achsabstützung (Bild), für 6x4, 8x4, 6x6
- Abstützrollen: festgelegt mithilfe der LKW Standsicherheitsberechnung



Optimierte Geschwindigkeit

- BI SPEED: niedrige Drehzahl, vereinfacht das Aufnehmen des Behälters
- EILGANG: reduzierte Zykluszeit durch Erhöhung der Geschwindigkeit des Abrollkippers (Verwendung mit leerem Behälter oder ohne Behälter)-Ab T13



Hydraulisch verstellbare Hakenhöhe

- T07 DUO & T10 DUO
- Erlaubt den Betrieb von Behältern mit verschiedenen Hakenhöhen (klein und groß) und bietet eine große Flexibilität für die Behälterflotte



Hydraulische Frontverriegelung

- Für Krancontainer: erforderlich zur Sicherung im Kranbetrieb (Bild)
- Für spezielle Behälter: für lange oder hohe Behälter, Tankbehälter oder Behälter mit Hydraulik Aggregat.



Fahrerhaussteuerung

- Ergonomisch und intuitiv. Alle Kontrollleuchten sind auf der Steuerung integriert.
- Die komfortable Magnethalterung erhöht die Flexibilität der Bedienung.



Soft Stop

- Sanftes Losfahren und Beenden der Bewegungen
- Die Endlagendämpfung schont LKW, Abrollkipper und Behälter von Stoßbewegungen & reduziert Lärm.



Knickarm

- Höchste Flexibilität bei Behälterlänge
- Der Knickarm erlaubt den niedrigst möglichen Ladewinkel. Dies verhindert das Verrutschen der Ladung.
- Erlaubt Unterflur- und Unterdachbeladung

DER RICHTIGE TELESCOPIC MIT DEM RICHTIGEN CHASSIS

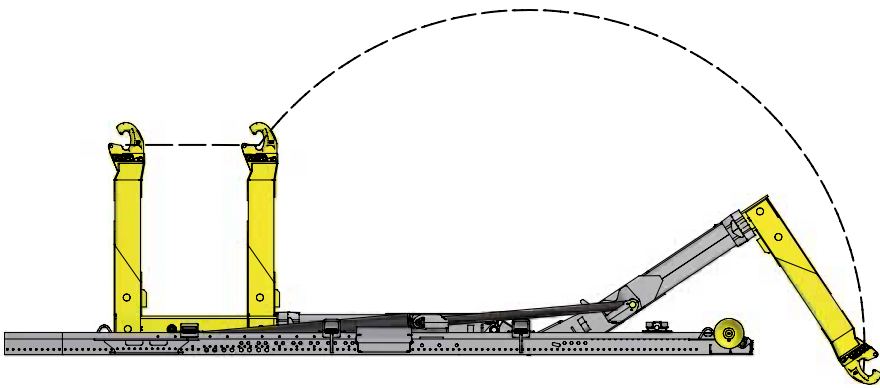
	Gerätelänge mm	Containerlänge mm	Gewicht kg	max. Kippwinkel °	Transporthöhe mm
T05	3355-4055	2750-5000	580-620	48	160
T07	3570-4770	2750-5600	800-880	53	180
T07DUO	3570-4770	2750-5600	880-960	53	230
T07S	3550-4600	3000-5500	1020-1110	51	220
T10	3350-4900	2500-5800	1050-1160	51	220
T10DUO	3550-4900	2750-5800	1130-1230	51	220
T13	3800-5600	3000-6600	1470-1650	50	220
T13A	4180-5730	2500-6800	1750-1900	50	220
T15	4300-5600	3200-6600	1530-1670	50	220
T15A	4180-5730	2500-6680	1780-1920	50	220
T18	4300-6300	3250-7330	1960-2270	49	240
T18A	4675-6325	3000-7380	2300-2550	50	240
T20	4750-6300	3500-7330	2070-2315	49	240
T20A	5025-6325	3200-7380	2380-2585	49	240
T22	4750-6600	3500-7770	2200-2500	48	240
T22A	5025-6725	3000-7830	2450-2700	48	240
T24	5100-5850	4000-6910	2300-2400	48	240
T24A	5375-5975	3400-6980	2550-2650	48	240
T26	5510-6735	4000-8000	2780-3040	49	280
T26A	5735-6735	4500-8000	3080-3300	50	280
T30	5700-6800	4200-7800	3000-3190	51	280

Technische Änderungen vorbehalten, Spezifikationen sind nicht bindend. Die Behälterlängen sind abhängig von Gerätlängen, Normen und Straßenverkehrsordnungen.

	GWW Chassis (t)	7,5	9	10	15	19	26	32	+
Telescopic	5	■							
	7		■						
	10		■	■					
	13			■	■				
	15			■	■				
	18				■	■			
	20					■	■		
	22						■	■	
	24						■	■	
	26							■	■
	30							■	■

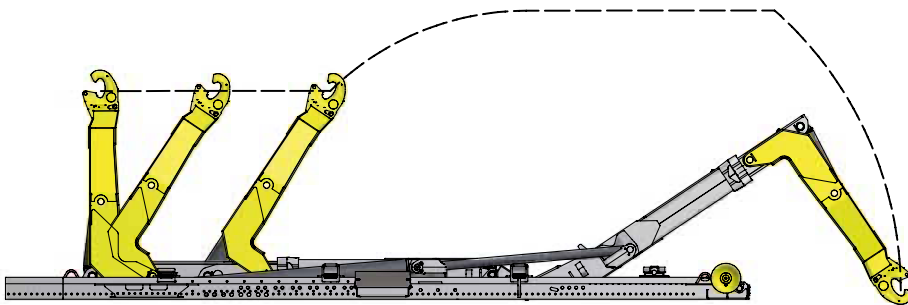


TELESCOPIC



- Ladung von Behältern unterschiedlicher Längen
- Hohe Nutzlast
- Geringe Transporthöhe
- Erhöhte Kippkapazität
- Universell einsetzbar

TELESCOPIC A



- Knickarmsystem
- Flache Ladekurve
- Unterflurbeladung
- Unterdachbeladung
- Ermöglicht Ladung von kürzeren Behältern

**KP-TELESCOPICM2+DE**

Die abgebildeten Geräte sind teilweise mit Wunschausrüstung ausgestattet und entsprechen nicht immer der Standardausführung. Beim Aufbau sind länderspezifische Vorschriften zu beachten. Maßangaben unverbindlich. Technische Änderungen, Irrtümer und Übersetzungsfehler vorbehalten.

Merkmalname	Merkmalsbezeichnung	Fahrzeugmodell
SD_AA000	FARBE	50105
SD_BA100	WUNSCHBEREIFUNG	33989
SD_MODEL	MODELL	ML180E32/P EVI_D
SD_CA	ACHSKONFIGURATION	4X2
SD_CT	FAHRERHAUS	MLC-NM
SD_DR	LENKUNG	SX
SD_EP	MOTOR	320 T7
SD_GT	GETRIEBE	ET-12M
SD_MT	ZUL.GESAMTGEWICHT	18-19
SD_RT	ACHSEN TYP	SR
SD_SU	FEDERUNG	P
SD_TF	BREMSEN	DIS-DIS
SD_US	VERWENDUNG	STD
SD_VE	VERSION	CABINAT
SD_WB	ACHSSTAND	4815
SD_COC00	COC GAMME M&H (WVTA)	14987
SD_D0000	HINTERACHSÜBERSETZUNG	06054
SD_D0600	BEREIFUNG HA	06240
SD_D1000	DIFFERENTIALSPERRE	00131
SD_D7000	FELGEN/RÄDER	02307
SD_E0000	GETRIEBE	75399
SD_E0010	GEARBOX DATA SET	77389
SD_E1000	NEBENABTRIEB FAHRGETRIEBE	05439
SD_E1500	NA HINTEN	05210
SD_E1600	MOTORABTRIEB	05449
SD_G0000	MOTORDREHZAHL	07958
SD_G1000	GESCHWINDIGKEITS- BEGRENZER	06356
SD_G1100	ECONOMY	04079
SD_G1150	SPEGNIMENTO AUT MOT	77984
SD_G2000	GENERATOR	06314
SD_G2200	LUFTPRESSER	06319
SD_G4500	THERMO STARTER	03283
SD_H0000	ACHSLASTEN	07440
SD_H0800	TIPO SOSPENS. ANTER.	08550
SD_H0900	TIPO SOSPENS. POST.	08556
SD_H7000	AENDERUNG ZGG	77247
SD_I0500	RESERVERAD	02213
SD_J0000	FAHRERHAUS	77882
SD_J0400	INNENVERKL. FHS	07747
SD_J0500	SPIEGELBREITE	02704
SD_J1000	HEIZBARE SPIEGEL	02714
SD_J2000	AIRBAGS UND SICHERHEITSGURTE	00590
SD_J2030	SEAT BELT REMINDER	03441
SD_J2900	KOPFSTUETZE FAHRER	06629
SD_J2A00	AIRBAG	04510
SD_J3000	FAHRERSITZ	06620
SD_J3500	BEIFAHRERSITZ UND BODENBELAG	06631
SD_J3560	BRACCIOLI SED AUTIST	05899
SD_J4500	ABLAGE ZENTRAL	00598
SD_J4550	APPENDIABITI	77991
SD_J4600	ACCESSORI CABINA	05407
SD_J5100	SITZANORDNUNG	06750
SD_J5600	AUSSTATTUNG IM FAHRERHAUS	04089
SD_J7000	SONNENBLLENDE AUSSEN	00632

SD_J7500	DACHKLAPPE	00640
SD_J8000	WINDSCHUTZSCHEIBE	02680
SD_J8100	SCHEIBEN GETOENT	02681
SD_J8300	VORHANG TUER	05629
SD_J8400	FENSTERHEBER ELEKTRISCH	00693
SD_J8600	RÜCKWANDFENSTER	00744
SD_J8800	TUERVERRIEGELUNG	08092
SD_JAA00	SPOILER FHS	02640
SD_JAN00	STANDHEIZUNG MOTOR	02654
SD_JBC00	POLLENFILTER	06653
SD_JBN00	KLIMATISIERUNG	02650
SD_JCA00	FHS KIPPEINRICHTUNG	07748
SD_JCM00	FHS-LAGERUNG VERST	05597
SD_JDN00	KUEHLSCHRANK	04292
SD_JEE00	ALARMANLAGE ZENTRALVERRIEGE	06891
SD_JEN00	RADIO	75490
SD_JER10	VORB. TELEFON	04755
SD_JER20	NA STEUERUNG VORB.	01483
SD_JFL20	COMANDI AL VOLANTE	76973
SD_JFM00	INSTRUMENTENTAFEL	04176
SD_JFM10	INSTRUMENTE FAHRERHAUS	07836
SD_JFN00	GESCHWINDIGKEITS- ANZEIGE	72484
SD_JJB00	NAVIGATIONSSYSTEME	02492
SD_JKC00	TEMPOMAT	14522
SD_JKC10	SIST.RILEVAZ. CORSIA	02912
SD_JKC30	AEBS	77023
SD_JKE00	DATEN SCHNITTSTELLE	14569
SD_JKF10	TELEMATIK	77904
SD_JKG00	VORBEREITUNG MAUTERFASSUNG	08289
SD_JLA10	RÜCKFAHRWARNER AK.	75181
SD_K3000	AUFBAULAENGE	00796
SD_LAA00	ABGASANLAGE	02182
SD_LAL00	LUFTANSAUGUNG	06185
SD_LAP00	LUFTFILTER U.VORF.	75502
SD_LNA00	KRAFTSTOFFTANK	75499
SD_LNP00	ADBLUE-TANK	05267
SD_LNP10	HEIZUNG FÜR ADBLUE-TANK	08277
SD_LQA00	KRAFTST-ABSCHIEDER	02289
SD_M0000	ABS-SYSTEME	08297
SD_M0200	HILL HOLDER	14861
SD_M1000	RETARDER	06234
SD_M1500	MOTORBREMSE	00089
SD_MAB00	VORB. PNEUM. STEUERUNG	05050
SD_MAC00	VORB.BREMSANL.3ACHSE	04666
SD_MDN00	SICHERVENT. HANDBR	02121
SD_MEA00	HALBKOPPL VORDERREIF	01109
SD_MFA00	LUFTTROCKNER	02096
SD_MGB00	LUFTTANK MAT.	02116
SD_MGD00	LUFTTANK SCHILDER	06439
SD_MND00	WANDLERMODUL	04572
SD_MNE00	VORB.LBW ELEKTR	04114
SD_MNF00	VORB.ECAS HA	04116
SD_MPC00	AH-STECKDOSE	02085
SD_MPD00	ANHAENG.STECKDOSE	06526
SD_MPN00	BATTERIE	00568

SD_MQN00	HAUPTSCHALTER STROM	00541
SD_MRN00	SPANNUNGSWANDLER	06894
SD_NAB00	NEBELSCHEINWERFER	06562
SD_NAN00	BELEUCHTUNG	04478
SD_NBA00	SCHEINWERFER- WASCHANLAGE	06544
SD_NCA00	TAGESFAHRLICHT	75056
SD_NEA00	RUNDUMKENNLEUCHE	06539
SD_NFA00	LADERAUMBELEUCHTG	75390
SD_NGA00	SEITENMARK.LEUCHTEN	06677
SD_P0000	TRAVERSE HINTEN	06154
SD_P0500	ANHÄNGEKUPPLUNG	05150
SD_P0600	MARKE AHK	07805
SD_P1500	ANHAENGERVERSION	00430
SD_P1600	ADEGUAM SUL TELAIO	05123
SD_P1610	TRATT. PROTETTIVI	76049
SD_P1620	TRAT PROT PER TRASP	77028
SD_P1700	ARRETRAMENTO GRUPPI	75434
SD_P2100	ABSCHLEPPVORRICHTUNG VORNE	14606
SD_PAA00	STOSSFÄNGER VORN	00160
SD_PAN00	UNTERFAHRSCHUTZ HINTEN	00169
SD_PAN10	U-SCHUTZ VORNE	02198
SD_PBN00	U-SCHUTZ SEITLICH	02194
SD_PCP00	KOTFLUEGEL HINTEN	02669
SD_PCR00	SCHMUTZFÄNGER	02662
SD_PEN00	SCHUTZGITTER SCHEINWERFER	06546
SD_PFA00	SCHUTZGITTER KÜHLER	00191
SD_PNA00	UNTERLEGKEIL	00219
SD_PNC10	DRUCKLUFTMESSER	02472
SD_PNC30	PRESA ARIA COMPRESSA	78406
SD_PNE00	WAGENHEBER	05365
SD_PNH00	WERKZEUGKASTEN	03215
SD_PNJ00	WARNDREIECK	02211
SD_PNP00	FEUERLÖSCHER	04545
SD_PNS00	TRABGARE WARNLAMPE	05108
SD_PNY00	ERSTE-HILFE-MATERIAL	05534
SD_PPA00	RESERVERADLAGERUNG	00724
SD_Q1500	SONDERAUFBAUTEN	06433
SD_Q1510	GGVS AUSSTATTUNG	02343
SD_Q2300	LADEBORDWAND	02766
SD_QAA10	VIN-CODE/CHECK-DIG.	05938
SD_QAA20	DISP SICIUR OPER EST	06814
SD_QAN00	ANPASSUNG KLIMA	06434
SD_QBB00	PERSONALG./ MARKG.	06820
SD_QBC00	ÄNDERUNG LINKS-/RECHTSVERKEH	06438
SD_QBE00	ABGAS-EMISSIONSSTUFE	72325
SD_QBE10	ETICHETTE ADESIVE	77004
SD_QDA00	GERÄUSCHDÄMMUNG	06570
SD_QDM00	FARBGEBUNG FAHRERHAUS	07275
SD_QDN00	SONDERLACKIERUNGEN	08294
SD_QDN10	CAB/ROOF COLOUR	79467
SD_BA000	CHARAKTERISTIK PRODUKTION	33999
SD_I0000	BEREIFUNG	20231
SD_MPM00	BATTERIE (CAR.SPEC)	30001
SD_PNB00	DRUCKSCHRIFTEN	36077

Bezeich.Merkmalwert

WEISS IC 194
Generischer Reifen
ML180E32/P EVI_D
4X2
New Model
Linkslenkung
320 T7
ET-12M ET-12M
18-19 ton
EINFACH UNTERSETZT
PNEUM HINTEN
SCHEIBE/SCHEIBE
STANDARD
CABINAT
RADSTAND 4815 mm
COC WVTA
Achsbersetzung 3,70
ZWILL-BEREIF 06240
DIFFERENTIALSPERRE AN HA
STAHLFELGEN 02307
CAMBIOZF 12AS1210 TO
ECO-ROLL
OHNE NEBENABTRIEB
NA NH/4C(N71/2C)PUMP
OHNE MOTOR PTO
BREMSE WESTINGHOUSE 07958
Geschw.begr. 90km/h
OHNE VORRICHT04079
SENZA ENG ID CUTOFF
GENERATOR 70 A 24 V
LUFTPRESSER 360 CCM
ANSAUGLUFTVORWAERM.
GEW. 7500-12000 KG
PARABELFEDER VORN
LUFTFEDERUNG HINTEN
PTT 15990(7500-12000
OHNE RESERVERAD
CABINA MLC-NM LR
FHS-VERKLEID.INNEN WASCHBAR
SPIEGELBIS 2600 AUFBAUBREITE
R-SPIEG.HEIZ+EL.VERS
SICHERHEITSGURT
SBR 03441
KOPFSTUET. FAHR/BEIF
AIRBAG FAHRER
F-SITZ PNEUM/HEIZBAR
BEIFAHRERSITZ 3-FACH VERSTELLB
FAHRERSITZ M.ARML.LU
ABLAGE AUF MOTORTUNNEL
BARRA APPENDIABITI
KIT FUMATORI
OHNE SITZBÄNKE PASSAGIERRAUM
BETT UNTEN ENTFALL
SONNENBLLENDE AUSSEN

DACHKLAPPE
WINDSCHUTZSCHEIBE UNBEHEIZT
FHS-SCHEIB N.02681
SONNENROLLOS TUEREN
FENSTERHEBER ELEKTRISCH VORN
FAHRERHS.-RÜCKWAND MIT FENSTER
ZENTRALVERRIEGELUNG
OHNE DACHSPOILER
OHNE STANDHEIZUNG
POLLENFILTER FÜR FAHRERHAUS
KLIMAAANLAGE MANUELLE REGELUNG
FHS.KIPPEINR.MANUELL
FEDER. FHS STANDARD 05597
OHNE KUEHLBOX
WEGFAHRSPERRE, OHNE ZENTRALVER
RADIO BLUETOOTH VDV
OHNE TELEFONVORBEREITUNG
VORBEREITUNG NEBENABTRIEB
MULTIFUNKTIONSLLENKRA
DISPLAY HIGHLINE
CLUSTER ANZEIGE KM/H MPH
TACH DIGIT DTCO 4.0
OHNE NAVIGATIONSSYSTEM
ABSTANDSKONTR. ACC
FAHRSPURAS.WARNUNG
AEBS NOTBREMSASSIST.
FMS - VDI DATEN INTERFACE
UTP TELEMATIC BOX
VORBER.TOLL COLLECT
AVVIS RETR DISATTIV
R.-UEBERH. STANDARD
AUSPUFF SEITLICH LINKS
ROHLUFTANSAUGUNG O. SCHNORCHEL
F.ARIA DIETRO ASSE
SERB. COMB. 200L
ADB-TANK BEHZ. 30LTR
ADBLUE-TANK BEHEIZT
KRAFTST.VORFI02289
ABS+ASR+ESP
BERGANFAHRHILFE
OHNE RETARDER
MOTORBREMSE 00089
OHNE KIPPERVENTIL
BREMSANLAGE STD 04666
SICH.-VENTIL F. FEST
DRUCKL. ANSCH01109
LUFTTR.HEIZB.BREMSAN
LUFTBEHAELTER (ALUMI
SCHILD.F.LUFTB.STAND
ERWEITERUNG MODULE
OHNE VORB.LBW04114
OHNE ECAS STEUERGERÄT
STECKDOSE 15 POLIG
AH-STECKDOSE 12V
BATTERIEN 143 AH

BATT.TRENNSCH.MECHAN
OHNE SP.-WAND06894
O.NEBELSCH.WERFER
SCHEINWERFER VORNE
O. SCHEINWERFER HOCHDRUCKREIN.
DRL LED (2008/89/EC)
OH. RUNDUMKEN06539
VORB. LADERAUMBEL.
LUCI ING.LAT-SENZA
SCHL.QUERT D=120kN
AHK 40MM; D=120KN
AHK ROCKINGER
ANHAENGERVERSION
RAHMEN STD.
TECTYL-BEHANDLUNG
TECTYLSCHUTZ TRANSP.
S ARRETRAMENTO GRUPP
ABSCHLEPP-MAULKUPPLUNG VORNE
STOSSTANGE AUS STAHL
OHNE UNTERFAHRSCHUTZ HINTEN
UNTERFAHRSCHUTZ VORN
O. UNTERFAHRSCHUTZ SEITLICH
OHNE KOTFLÜGEL HINTEN
SPRITZSCHUTZ RADABD. CE91/226
OHNE SCHUTZGITTER SCHEINWERFER
KÜHLERABDECKUNG
UNTERLEGKEILE 2 STÜCK
REIF.DR.PRUEF.,OHNE
PRESA ARIA COMPRESSA
WAGENHEBER OHNE
WERKZEUGAUSRUESTUNG
WARNDREIECK
OHNE HALTERUNG FEUERLÖSCHER
WARNBINKLEUCHE
VERBANDSKASTEN
OHNE RESERVERADLAGERUNG 00724
AUSFÜHRUNG NORMAL
OHNE GGVS-AUSTATTUNG
BEFEST.LBW/OH02766
VIN CODE CHECK DIGIT
OH.BEDIEN.HECKAUFTR.
AUSFÜHRUNG GEMÄSSIGTES KLIMA
SCHILD 180E 06820
LINKSLENKER F. RECHTSVERKEHR
TARATURA EURO VI-D
ETICH OMOLOGAT STD
GERAEUSCHE CEE 92/97
KUNSTSTOFFTEILE IN GRAU
FG.M.GR.IN GRAU
ROOF IN STD COLOR
OHNE VORGABE
R. 315/80R22.5-18-B
BATTERIE GELADEN
36077